





Guide pour parents :

ToutMonAnnée.com



Nord Pas-de-Calais

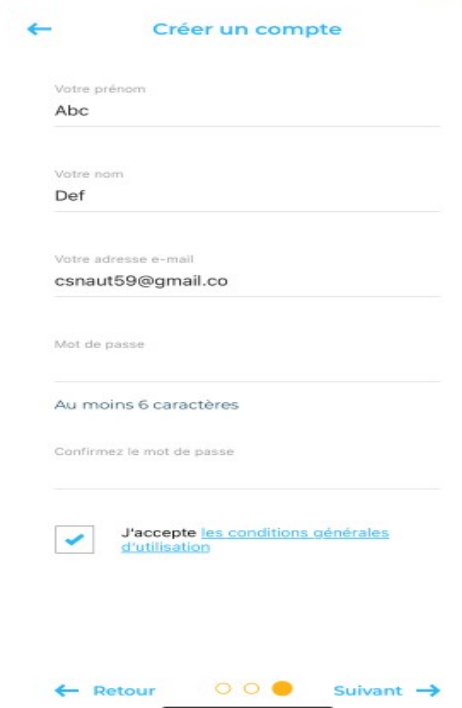
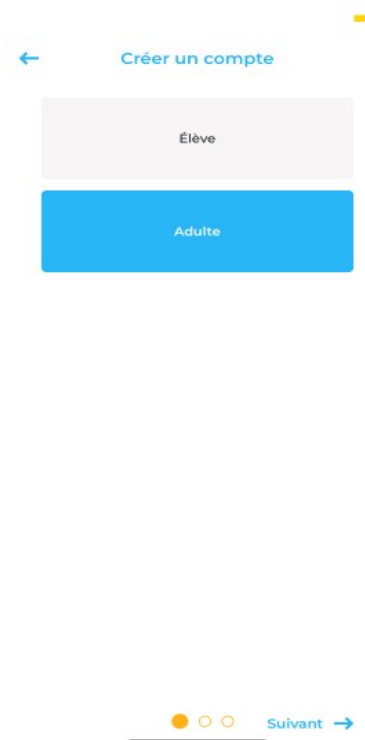
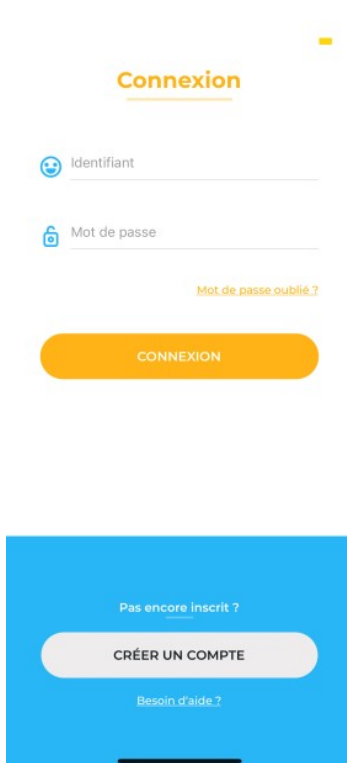
# Télécharger l'application TouteMonAnnée :



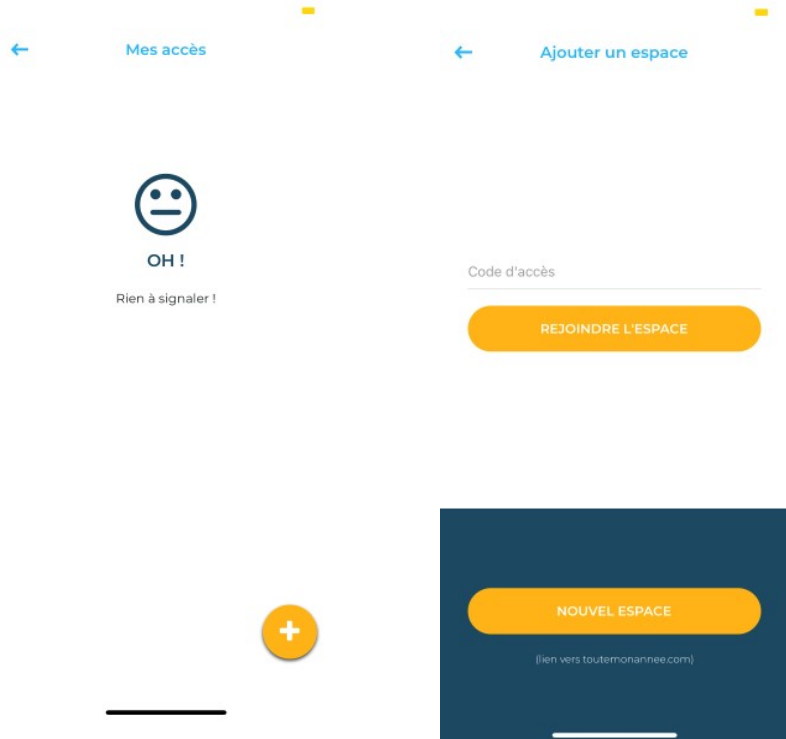
Sur Smartphones ou Tablettes :

- Se rendre sur l'app store / Playstore / Google Play...
- Mettre dans la barre de recherche : TouteMonAnnée
- Télécharger la 1<sup>e</sup> application qui s'affiche

## Créer un compte



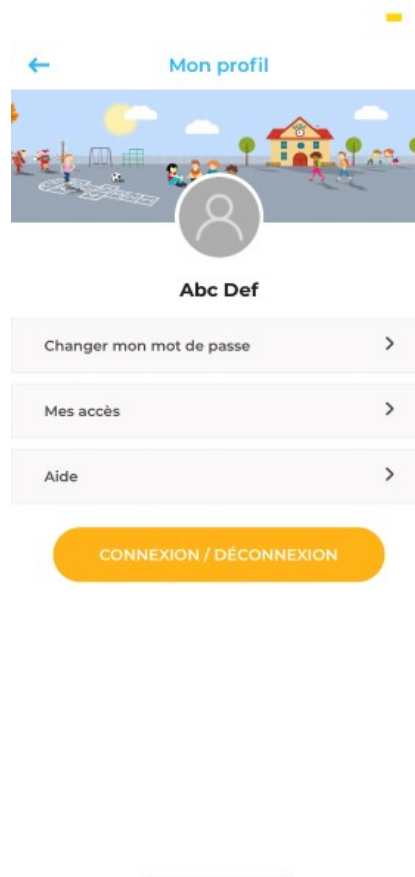
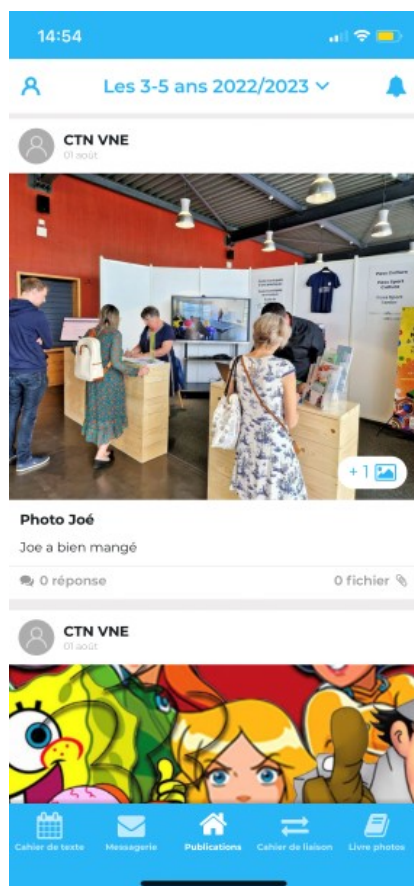
# Ajouter la section de mon enfant



Ajouter le code donné par le centre de loisirs :

Exemple : 8xe5fvzs

# Si plusieurs enfants

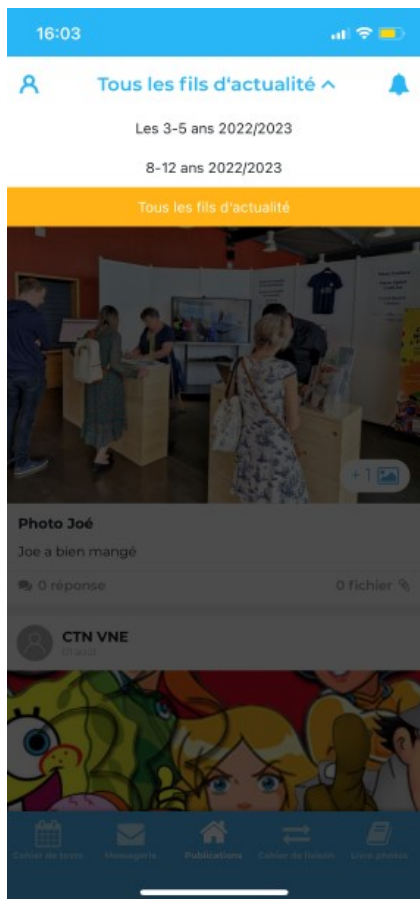




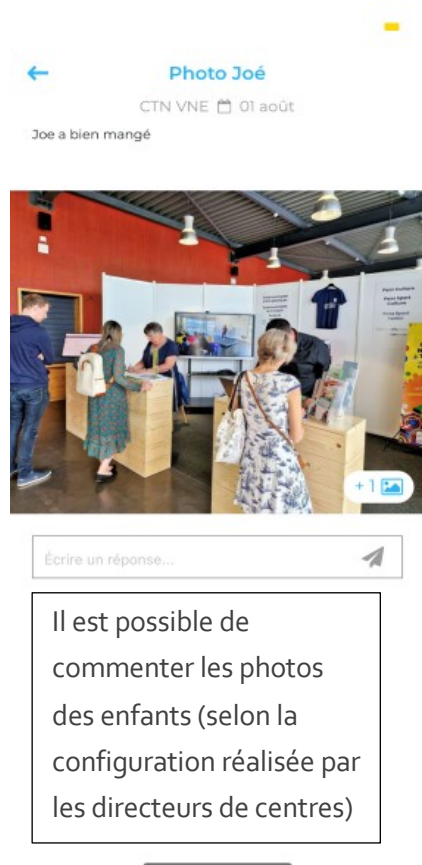
Ajouter le code donné par le centre de loisirs pour le second enfant :  
Exemple : 8xe5fv2s



## Regarder les photos + les commenter

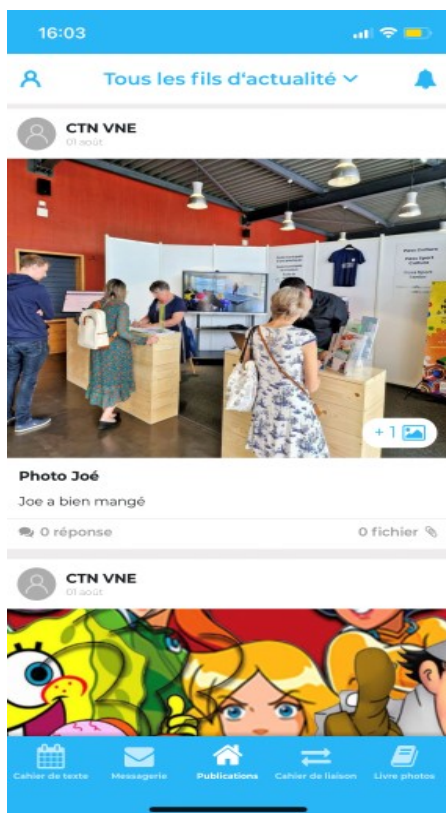


Il est possible de regarder le journal d'un ou plusieurs enfants

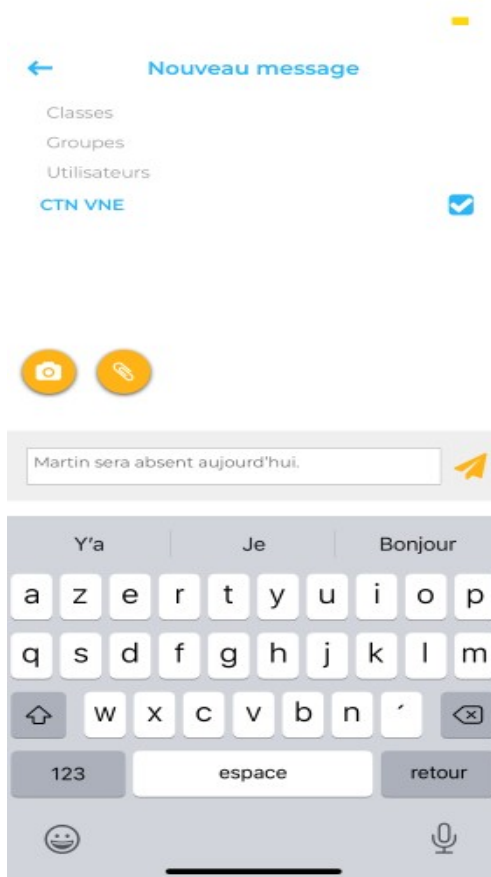


Il est possible de commenter les photos des enfants (selon la configuration réalisée par les directeurs de centres)

# Suivre les notifications : Messages / nouvelles photos



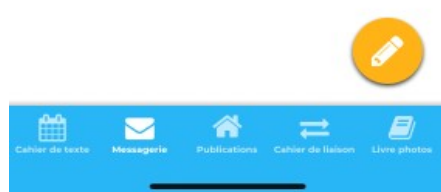
# Communiquer avec les professionnels (messengerie)



Il est possible de choisir avec qui communiquer.

Cet onglet permet aux parents de correspondre avec le personnel encadrant les ALSH sur :

- Une absence
- Un problème ...



# Communiquer avec les professionnels (carnet liaison)



Les carnet de liaisons permettent de recevoir des informations importantes de professionnels.  
Certains messages devront être signés afin de prouver aux professionnels qu'ils sont bien lus



Valider la lecture

Permet de communiquer avec le professionnel sur l'information.

## L'agenda



Choisir le cahier de texte correspondant :

Exemple :

Plusieurs enfants = choix

- 1 Cahier 8-12 ans
- 2 Cahier 12-17 ans
- 3 Tous les cahiers

Accéder à l'agenda



# Charte d'utilisation

## CHARTE D'UTILISATION



ToutMonAnnée  
.com

Nous avons décidé cette année de vous faire partager les moments forts des vacances de votre enfant via le site web et l'application mobile ToutMonAnnée.

Cette application nous permettra dans un espace sécurisé de poster photos et textes et de mettre à disposition différents documents durant toute les vacances.

### Parents, nous engageons à :

#### CONFIDENTIALITÉ :

L'identifiant et le mot de passe que vous avez créé pour vous connecter sont des informations nominatives et strictement personnelles. En aucun cas vous ne devez les communiquer.

#### PHOTOGRAPHIES :

En utilisant ToutMonAnnée vous acceptez que :

- votre enfant soit photographié (seul ou en groupe) par les professionnels du centre social Nautilus,
- ces photographies soient publiées dans le groupe de votre enfants sur ToutMonAnnée, et donc visibles par les autres parents du groupe ALSH de votre enfant.

Vous vous engagez en outre à **ne pas diffuser les photographies présentées sur l'application.**

Pour rappel, l'article 9 du Code Civil précise : « Chacun a droit au respect de sa vie privée[...] Toute personne peut interdire la reproduction de ses traits [...] C'est à celui qui reproduit l'image d'apporter la preuve de l'autorisation ». L'application ainsi que le centre social Nautilus se déchargent de toute responsabilité, si une photo venait à être diffusée.

#### Autorisations :

Je soussigné(e) Madame/Monsieur \_\_\_\_\_, parent de \_\_\_\_\_ atteste sur l'honneur autoriser le centre social à diffuser les photos de mon enfant sur l'application **ToutMonAnnée**.

De plus, je m'engage à respecter les conditions ci-dessus et notamment à ne pas diffuser publiquement (notamment les réseaux sociaux) les photos et/ou vidéos qui me sont accessibles sur ToutMonAnnée ainsi que le code d'accès fourni.

Fait à :

Le :

Signature :

