


Nom de la structure	Centre social et d'Animation Culturelle Hirson
Contact du référent de l'atelier (Nom/Prénom – Email)	AZZOUZ Manel azzouzmanel.csac@gmail.com

Nom de l'atelier	Atelier Numérique Collectif
Public	Tout Public
Prérequis	<ul style="list-style-type: none"> • Savoir naviguer sur Internet • Avoir une boîte mail et une adresse mail • Télécharger une application sur mobile
Thématique de l'atelier	Découvrir l'univers des réseaux sociaux
Durée de préparation	1h30
Durée de l'animation	2h30

LES BESOINS (Financiers, humains, matériels...etc.)


Téléphone, Tablette, ordinateur
Tableau blanc interactif "TBI"




LES OBJECTIFS

Découvrir l'univers des réseaux sociaux :

- Identifier les réseaux sociaux les plus utilisés,
- Leurs spécificités,
- Et les règles de sécurité pour les utiliser.



LES ÉTAPES CLÉS



- Accueil du public
- Présentation de l'atelier
- Questionner le public sur la connaissance des réseaux sociaux :

1- C'est quoi un réseau social?

•2- Comment se rendre sur les réseaux sociaux?

•3- Reconnaissez-vous les icônes de ces réseaux sociaux ? ...

Présentation de chaque réseau:

1- Sa définition

2- Une image avec descriptions des éléments du réseau

3- Comment créer son compte?

4- Comment se repérer sur chaque réseau?

Présentation des conseils de la sécurité sur les réseaux sociaux "Guide Dispositif National CYBERMALVEILLANCE.GOUV.FR"

Questions ouvertes et réponses

RETOUR D'EXPÉRIENCES (Conseils, erreurs à éviter...etc.)

